

MODULE e-VOTE - ALIRAN PROSES

ALIRAN PROSES

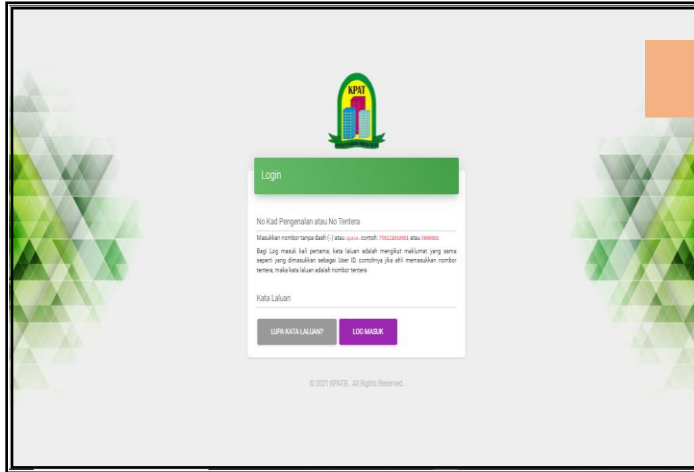
- A. Aliran Proses semak kelayakan
- B. Aliran Proses undian secara dalam talian
- C. Aliran Proses pendaftaran kehadiran dan menyertai Mesyuarat AM Tahunan (AGM) secara dalam talian

SERAMAI **5** CALON LEMBAGA PENGARAH YANG AKAN BERTANDING PADA KALI INI. AHLI DIMINTA MEMILIH **3** DARIPADA **5** CALON YANG BERTANDING



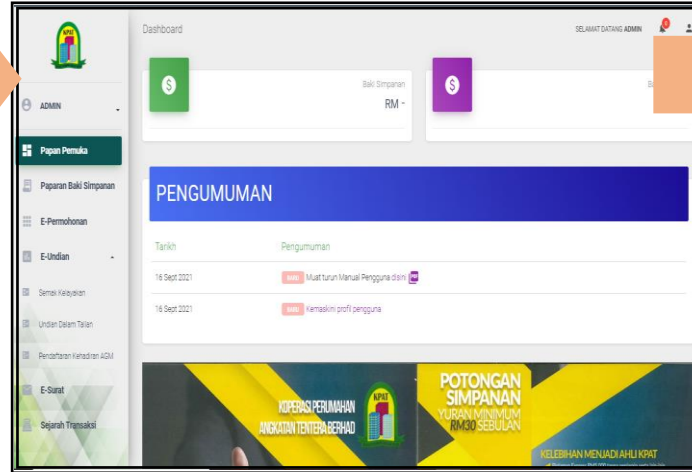
A. Pengguna (Ahli Koperasi) – Aliran Proses Untuk Semakan Kelayakan Mengundi / Kehadiran Mesyuarat Tahunan AM (AGM)

Langkah 1



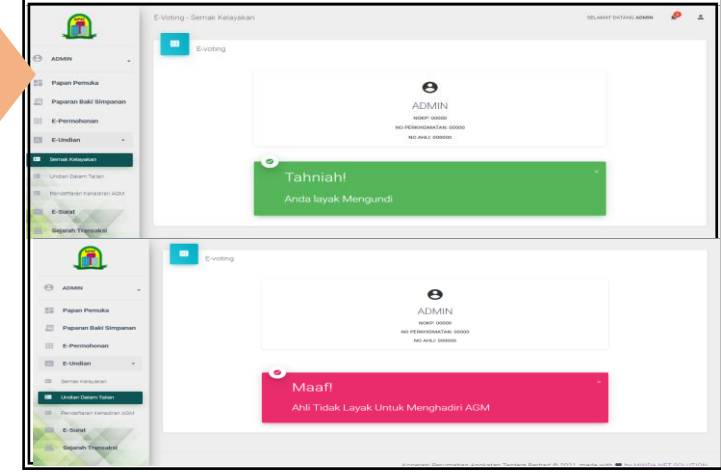
- Taip alamat URL <http://kpatweb.sistemkpat.com/login> pada internet browser
- Masukkan ID Pengguna dan Kata Laluan

Langkah 2



- Klik Menu 'e-Undian'
- Klik Sub Menu 'Semak Kelayakan'

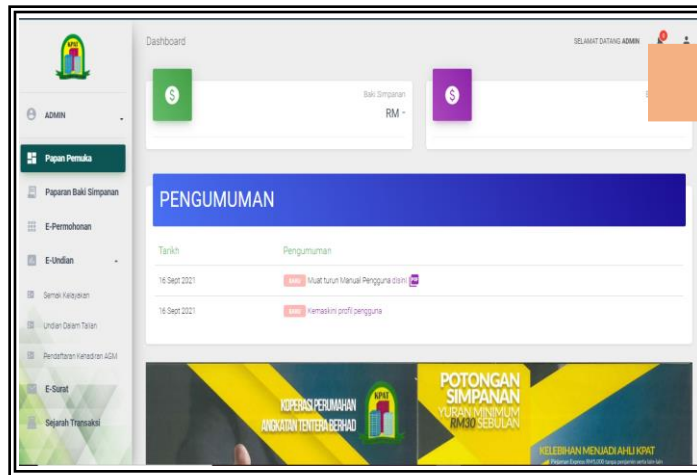
Langkah 3



- Status Kelayakan Ahli dipaparkan

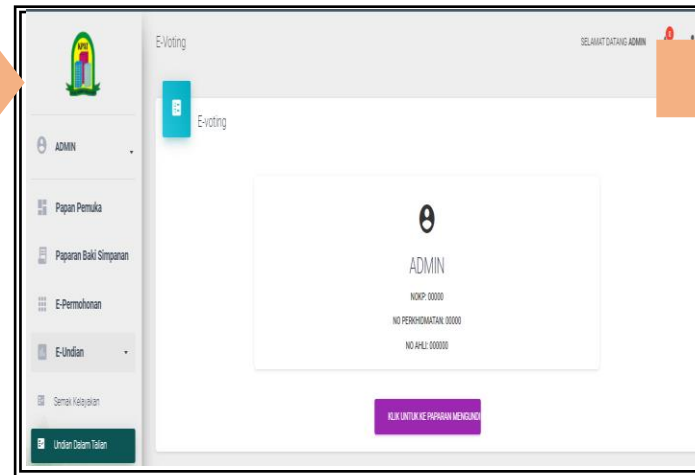
B. Pengguna (Ahli Koperasi) – Aliran Proses Untuk Proses Undian Secara Dalam Talian

Langkah 1



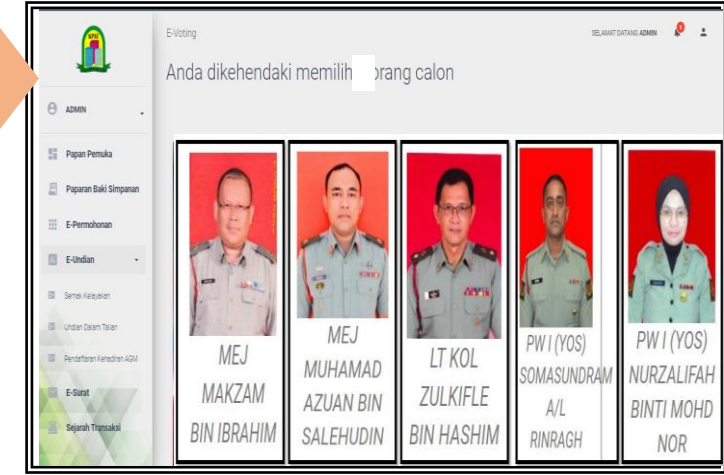
- Klik menu 'e-Undian'
- Klik Sub Menu 'Undian Dalam Talian'

Langkah 2



- Klik butang 'Klik Untuk Paparan Mengundi'

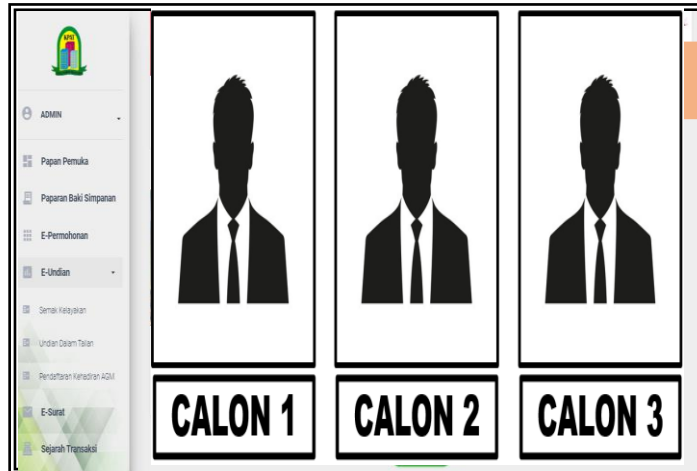
Langkah 3



- Arahan bilangan calon yang wajib diundi akan dipaparkan. Bagi Mesyuarat AGM ke 52 pada kali ini, pengundi diminta memilih 3 calon.
- Pengundi tidak boleh memilih melebihi atau kurang dari 3.
- Klik/Tik pada kotak pilih untuk calon yang hendak diundi.

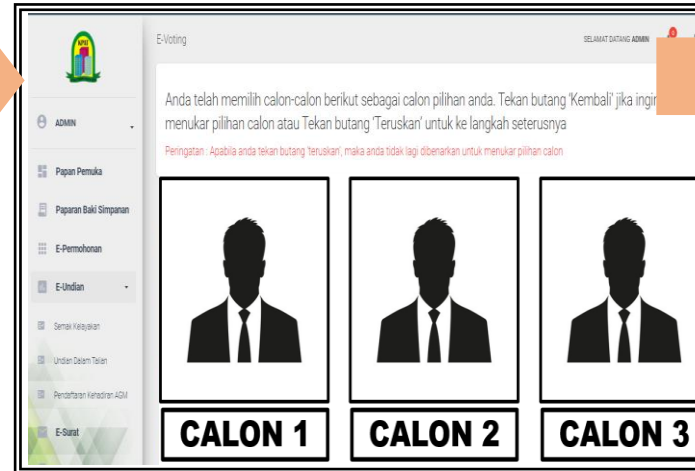
B. Pengguna (Ahli Koperasi) – Aliran Proses Untuk Proses Undian Secara Dalam Talian

Langkah 4




- Klik pada butang 'Seterusnya'

Langkah 5



- Calon yang dipilih akan dipaparkan
- Sistem akan memaparkan notifikasi berikut
Anda telah memilih calon-calon berikut sebagai calon pilihan anda. Tekan butang 'Kembali' jika ingin menukar pilihan calon atau Tekan butang 'Teruskan' untuk ke langkah seterusnya
Peringatan : Apabila anda tekan butang 'teruskan', maka anda tidak lagi dibenarkan untuk menukar pilihan calon
- Klik butang 'Kembali' sekiranya pengundi ingin menukar pemilihan calon.

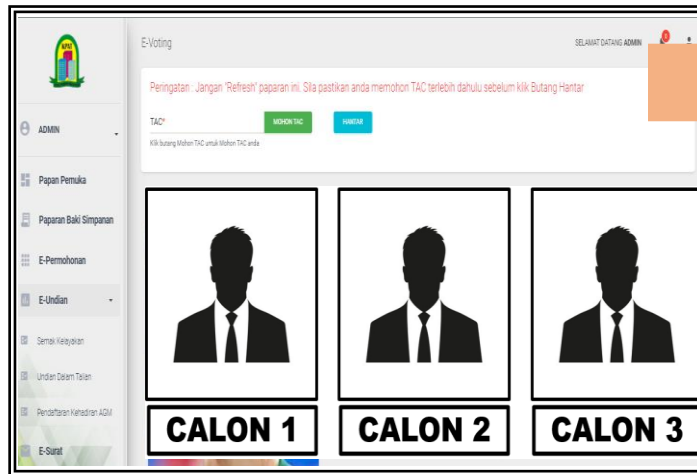
Langkah 6



- Jika tiada perubahan pemilihan calon, klik butang 'Seterusnya'

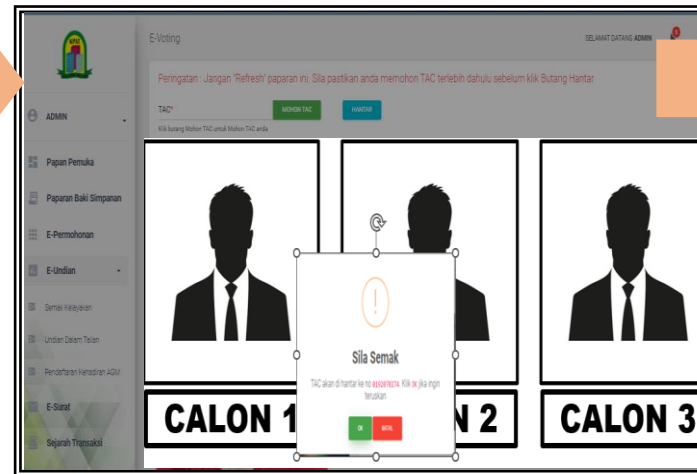
B. Pengguna (Ahli Koperasi) – Aliran Proses Untuk Proses Undian Secara Dalam Talian

Langkah 7



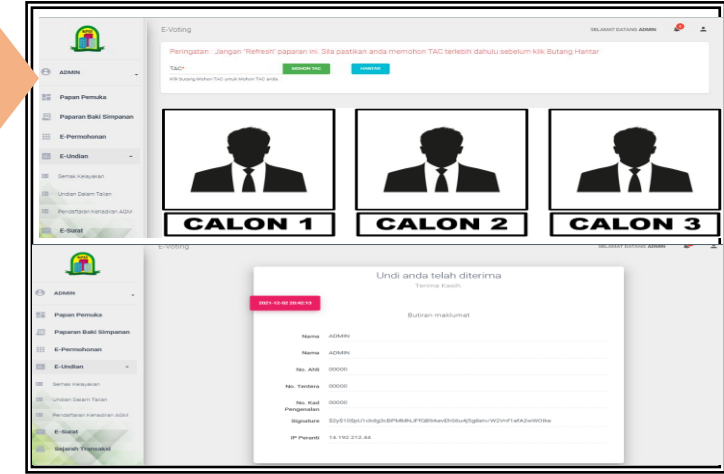
- Klik butang 'Mohon TAC'

Langkah 8



- Nombor TAC akan dihantar melalui sms ke nombor telefon bimbit yang telah didaftarkan.
- Klik butang 'OK' untuk teruskan
- Nombor TAC akan juga dipaparkan pada ruangan muka surat ini sekiranya pengundi tidak menerima sms nombor TAC

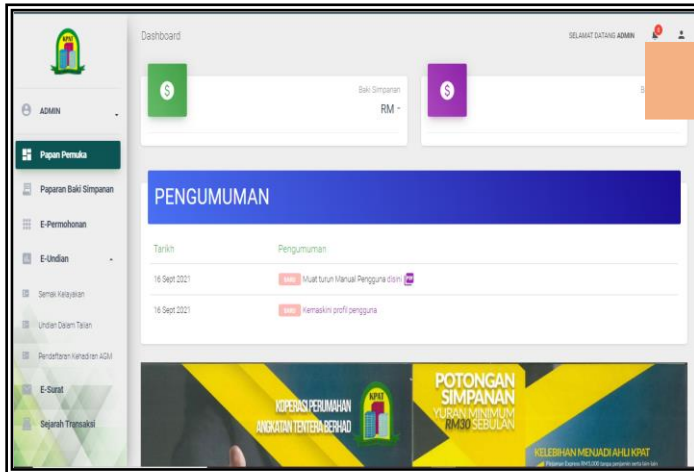
Langkah 9



- Masukkan nombor TAC dan klik butang 'Hantar'
- Pengesahan undian akan dipaparkan

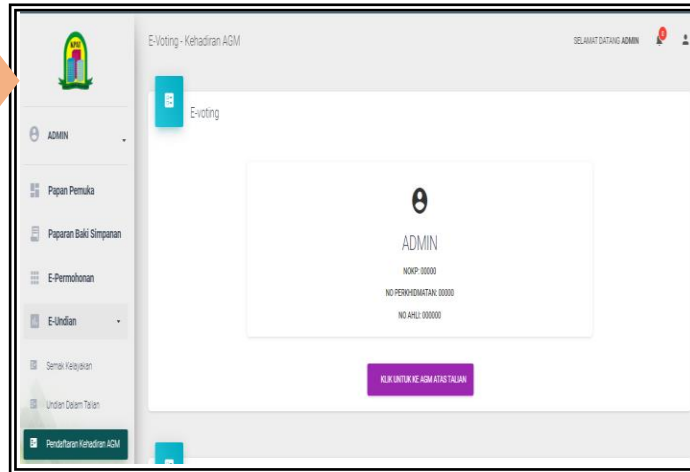
C. Pengguna (Ahli Koperasi) – Aliran Proses pendaftaran kehadiran dan menyertai Mesyuarat AM Tahunan (AGM) secara dalam talian

Langkah 1



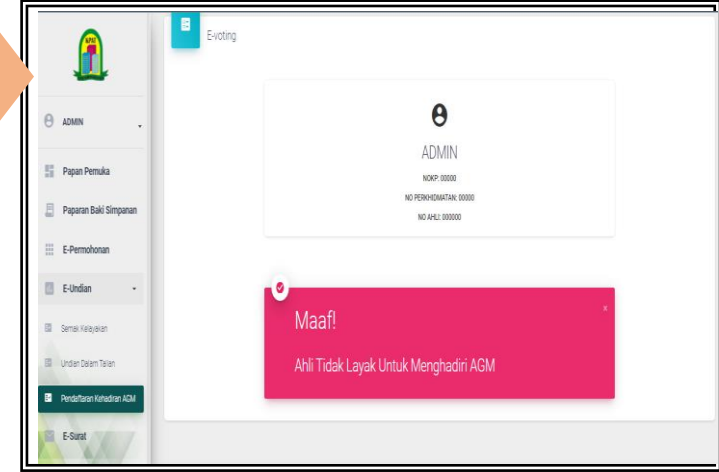
- Klik menu 'e-Undian'
- Klik Sub Menu 'Pendaftaran Kehadiran AGM'

Langkah 2



- Jika ahli layak menghadiri AGM, sistem akan paparkan link untuk menghadiri AGM secara dalam talian.
- Klik butang 'Klik Untuk Ke AGM Atas Talian'

Langkah 2



- Jika ahli tidak layak menghadiri AGM, sistem tidak akan paparkan link untuk menghadiri AGM secara dalam talian.

TERIMA KASIH